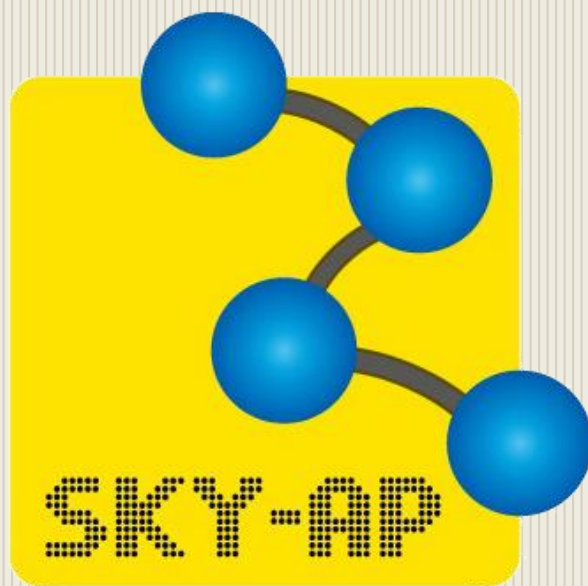


影片測驗模組

使用手冊



維新資訊科技股份有限公司

中華民國 107 年 9 月編印



目 錄

第一章 影片測驗模組	2
第一節 新增影片測驗	2
一、 新增活動資源	2
二、 新增 Videoquiz.....	3
三、 編輯題目	4
四、 結果	5

第一章 影片測驗模組

影片測驗模組提供教師上傳影音檔案並在影片中加入題目，老師可直接於影片撥放過程中新增/編輯題目，學生無法快轉影片，須回答問題才可繼續觀看影片。

第一節 新增影片測驗

一、新增活動資源

於課程中啟動編輯模式，新增活動或資源中選擇 Videoquiz，點選新增。



二、新增 Videoquiz

輸入影片測驗名稱、說明並上傳影片，完成後點選儲存。

▼ 一般

名稱*

說明

請同學認真觀看影片內容並完成測驗。

顯示說明

▼ 影片來源

寬度*

高度*

啟用響應模式

影片模式

影片

新檔案最大容量：2GB

▶ 檔案





阿滴英文 | 聽民 邊緣
人 網誌鄉民草之名稱

三、編輯題目

若影片還沒有加入題目，則在影片下方會出現「尚未加入題目」的提醒字樣。



教師可在影片播放的過程中點擊編輯 ，就可於此時間加入題目；鎖頭  若為開啟則可於進度條快轉或倒退影片，鎖頭若為關閉則無法。

點擊編輯後會出現新視窗，上方編輯器供教師編輯題目，下方選項欄則輸入選項文字，輸入完成後再將正確答案打勾，若選項不夠可點擊「增加」按鈕，以新增選項。

一支影片中可有多個問題，若需再次編輯或刪除問題，鎖頭須為開啟狀態，在影片進度列中點選指定問題的紅點，即可編輯或點選下方「刪除問題」按鈕。

影片中的問題

Arial 13 B I U

請問這個影片的主題是什麼？

提示時間(秒): 11.886936 增加

選項1 網路鄉民英文名稱 正確答案 ✖

選項2 英文聽力進步關鍵字訓練 正確答案 ✖

取消 刪除問題 送出

0:11 / 2:20

尚未加入題目

四、結果

影片時間軸中，黃色的部分代表有穿插題目；學生須作答後才能繼續觀看影片。

影片中的問題-1

請問這個影片的主題是什麼？

網路鄉民英文名稱

英文聽力進步關鍵字訓練

放棄回答 送出

NEW YORK

網路上有形形色色的人

0:11 / 2:20



欲瀏覽更多更新相關資訊，請至我們的網站：

<https://www.click-ap.com>

<https://faq.moodle.com.tw>



有任何問題也歡迎隨時與我們聯絡，謝謝您！

Phone : +886-4-3608-0088

E-mail : moodletw@click-ap.com